




<p>Sistema Socio Sanitario  Regione Lombardia ASST Vimercate</p>	<p>Azienda Socio Sanitaria Territoriale - Vimercate Spedali di: Carate Brianza, Giussano, Seregno, Vimercate</p> <p>Dipartimento dei Servizi Diagnostici U.O.C. Patologia Clinica – P.O. di Vimercate</p>	<p><i>Istruzioni all' utente per raccolta campioni</i></p>
---	--	---

COPROCOLTURA E RICERCA ANTIGENI SPECIFICI NELLE FECI

Non è necessaria alcuna dieta particolare.

CONTENITORI FORNITI dal Laboratorio e SPECIFICHE PROCEDURE di raccolta:

CONTENITORE	RICERCA PER	MODALITÀ	AVVERTENZE	CONSERVAZIONE
<p>Tampone con terreno di trasporto Cary Blair TAPPO VERDE</p> 	<p><i>Salmonella, Shigella, Campylobacter, Escherichia coli produttore di verocitossine (STEC o VTEC), tampone di sorveglianza per KPC</i></p>	<p>1. Raccogliere le feci su una superficie asciutta; 2. Utilizzando il tampone prelevare in punti diversi le feci emesse; 3. Inserire il tampone nel terreno di trasporto.</p>	<p>Non riempire la provetta di feci Non urinare sul campione di feci Se le feci sono mucose immergere il tampone nella parte mucosa. Se le feci sono liquide, inumidire bene il tamponcino</p>	<p>48 ore a temperatura ambiente</p>
CONTENITORE	RICERCA PER	MODALITÀ	AVVERTENZE	CONSERVAZIONE
<p>Barattolo con tappo a vite munito di cucchiaino</p> 	<p><i>Rotavirus, Adenovirus, Norovirus, Clostridium Difficile</i></p>	<p>Raccogliere le feci solo se diarroiche</p>	<p>Non riempire eccessivamente il contenitore: basta la dose del cucchiaino inserito nel tappo. Non urinare sul campione di feci durante la raccolta</p>	<p>In frigorifero, consegnare entro le 24 ore dalla raccolta.</p>